



Regiobeeld GZ Groningen

Mei 2023

1. **Inleiding**
2. **Opbouw regiobeeld**
3. **Regionale opgaven GZ Groningen**
4. **Regio Groningen in beeld**
 - a. Inwoners
 - b. Kosten per inwoner/cliënt
 - c. Leeftijdsopbouw cliënten met geldige Wlz-indicatie
 - d. Instroom nieuwe cliënten per zorgprofiel
 - e. Verloop cliënten met geldige Wlz-indicatie
 - f. Indicatieverloop per indicatie naar subsector en zorgprofiel
 - g. Verloop wachtenden per zorgprofiel
 - h. Verloop verzilvering per zorgsoort
 - i. Prognose aantal cliënten verblijfszorg en zorg thuis
 - j. Ontwikkeling meerzorgkosten



Over dit regiobeeld

De gezondheidszorg is aan grote veranderingen onderhevig, zoals een stijgende zorgvraag en krappe arbeidsmarkt.

De beschikbaarheid van goede, tijdige en betaalbare zorg staat onder druk, ook in de langdurige zorg. Het is belangrijk dat er voor al onze inwoners in onze regio's passende, duurzaam toegankelijke langdurige zorg is en blijft.

Een landelijke aanpak kan deze problematiek niet oplossen, daarvoor is een regionale aanpak vereist. Immers, elke regio is anders. De inwoners, hun wensen en behoeften, hun gezondheid en (daarmee de) zorgvraag verschilt per regio.

Menzis Zorgkantoor wil samenwerken met regionale zorgaanbieders, gemeenten, inwoners en andere partijen. Om de beweging in gang te zetten die nodig is om de beschikbaarheid van goede, tijdige en betaalbare zorg te blijven garanderen. Nu en in de toekomst. Daarvoor is inzicht nodig in de regionale ontwikkelingen in de zorgkantoorregio's van Menzis.

In dit document vindt u het regiobeeld voor de sector GZ in de zorgkantoorregio Groningen.





Regionale opgaven

Het regiobeeld begint met een korte terugblik op regionale opgaven in 2021/2022, gevolgd door een aantal regionale aandachtspunten. Vervolgens een schets van de regionale opgave voor de komende jaren en welke acties hierin reeds worden ondernomen.

Regio in beeld

Hierin geven we inzicht in de belangrijkste kerngegevens over de (ontwikkelingen in) zorgvraag en zorgkosten in de regio.

Gesprek

Uw zorginkoper gaat graag met u in gesprek over de regiobeelden. Heeft u vragen, opmerkingen of feedback over de regiobeelden? Heel graag! Neem hiervoor contact op met uw zorginkoper.



Regionale opgaven GZ Groningen

In 2021/2022 werkten we in de regio Groningen aan de volgende regionale opgaven:

- In 2022 hebben we samen met de GZ-aanbieders een start gemaakt met het opstellen van een regioplan voor de GZ. Hierin is onderzocht wat de demografische ontwikkelingen zijn voor de regio. Denk hierbij aan de vergrijzing, zorgverzwaring, arbeidsmarktproblematiek, indicatieontwikkelingen, verschuivingen van pgb naar zin. In het regioplan zijn drie speerpunten benoemd:
 - Wachtlijstproblematiek
 - Complexe casuïstiektafel
 - Intaketafel
- Door de geïntroduceerde transitie middelen voor onder andere de GZ komt de uitvoering van deze speerpunten in het regioplan in een stroomversnelling. Om dubbelingen tegen te gaan is besloten om de speerpunten uit het regioplan te koppelen aan de transitie middelen. De GZ-aanbieders zijn uitgenodigd op 1 september 2022 om het proces van de transitie middelen te bespreken en om ideeën in te dienen. De GZ-aanbieders hebben in gezamenlijkheid plannen ingediend;
- Door het Zorgkantoor zijn verschillende locaties bezocht van GZ-aanbieders. We hebben deze bezoeken gebracht om een goed beeld te krijgen van de plek waar de cliënt de zorg ontvangt;
- De structuur rondom het inbrengen van een casus op de regionale casuïstiek tafel is verbeterd. Het proces van aanmelden, deelnemers uitnodigen, etc. is op orde. Daar waar het proces rondom complexe casuïstiek bepreken helder is blijft 'de oplossing' te vaak uit. We zijn regionaal onvoldoende in staat om gezamenlijk complexe casuïstiek het hoofd te bieden. Dit zal de komende jaren anders moeten; Het proces rondom de Wet zorg en dwang (Wzd) crisisopnames is geoptimaliseerd. Met name de samenwerking tussen de VG en GGZ sector verliep stroef. Dit mede ingegeven door onduidelijkheid in wet en regelgeving, maar ook door het nog ontbreken van heldere werkafspraken. Deze werkafspraken zijn tot stand gekomen en de plaatsingskaders inclusief routekaart om tot plaatsing te komen zijn helder. We zien een duidelijk stijgende lijn in de samenwerking tussen de verschillende domeinen;
- Met diverse zorgaanbieders zijn de mogelijkheden tot het leveren van VPT besproken. Dit zal tijdens de komende gesprekken op de agenda staan;
- In 2021 heeft het crisis- en ondersteuningsteam (COT) zich verder doorontwikkeld en is een goede samenwerking ontstaan tussen het COT en de crisisregisseurs. Het COT is verschillende keren succesvol ingezet waardoor een crisisopname kon worden voorkomen.



Dit valt ons op in de regio Groningen:

- Door de invloed van COVID-19 zien we dat cliënten vaker de dagbesteding zijn gaan afnemen bij de aanbieder van verblijf; we moeten er voor waken dat deze nieuwe dagbesteding wel past bij de wensen en behoeften van de cliënt;
- De zorgvraag wordt steeds zwaarder. Dit zien we in de afgegeven profielen, maar ook in de toename van de meerzorgkosten. Daar waar het aantal cliënten met meerzorg in de VG begint af te vlakken stijgen de kosten explosief door, dit baart ons zorgen;
- De inzet van personeel niet in loondienst (PNIL) lijkt bij meerdere aanbieders sterk te groeien, dit is een landelijk verschijnsel. De inzet van PNIL bevordert de continuïteit van zorg niet en zorgt voor hogere personeelskosten voor de aanbieder;
- Complexe casuïstiek is moeilijk plaatsbaar, deze trend hangt samen met tarieven die onder druk staan, personele krapte en onvoldoende huisvesting gericht hierop;
- Er is een tekort aan GZ-psychologen en VG artsen.

Dit staat ons te doen in regio Groningen:

- We stimuleren de leveringsvormen VPT en MPT zonder de aandacht te verliezen voor de wensen, behoeften en mogelijkheden van de cliënt;
- Meer diversiteit in leveringsvormen mogelijk maken door ontwikkeling van zorgaanbod in vpt en mpt;
- We bewaken de meerzorg kosten per client en voeren benchmark gesprekken om aanbieders meer inzicht te geven in hun declaratie gedrag;
- Afstemming met andere sectoren (V&V en GGZ) is voor verbetering vatbaar. Er kan meer gebruik worden gemaakt van elkaars kennis en kunde;
- Meer aandacht voor arbeidsvervangende middelen. Dit omdat de vijver met medewerkers niet verder wordt gevuld.

Deze acties worden al ondernomen:

- De uit de transitie-middelen aangestelde projectleider organiseert bijeenkomsten om de inzet van de transitie-middelen en de projecten die hieruit voortkomen verder uit te werken;
- Leren en gebruik maken van de resultaten vanuit de transitie-middelen V&V. Denk hierbij bijvoorbeeld aan oplossingen voor arbeidsmarktproblematiek en scholing;
- We denken na over een overlegstructuur met daarin GZ en GGZ-aanbieders;
- Door meerzorg dialogen te voeren en aanbieders benchmark informatie te geven wordt gekeken hoe de meerzorg doelmatiger ingezet kan worden;
- Het huidige inkoop beleid van Menzis Zorgkantoor stimuleert en honoreert aanbieders die VG artsen opleiden. Desalniettemin is er krapte op het gebied van VG artsen. De grotere aanbieders in de regio werken reeds samen om deze schaarste zo goed als mogelijk te verdelen en samen te werken. Kleine aanbieders kunnen ook gebruik maken van deze diensten.



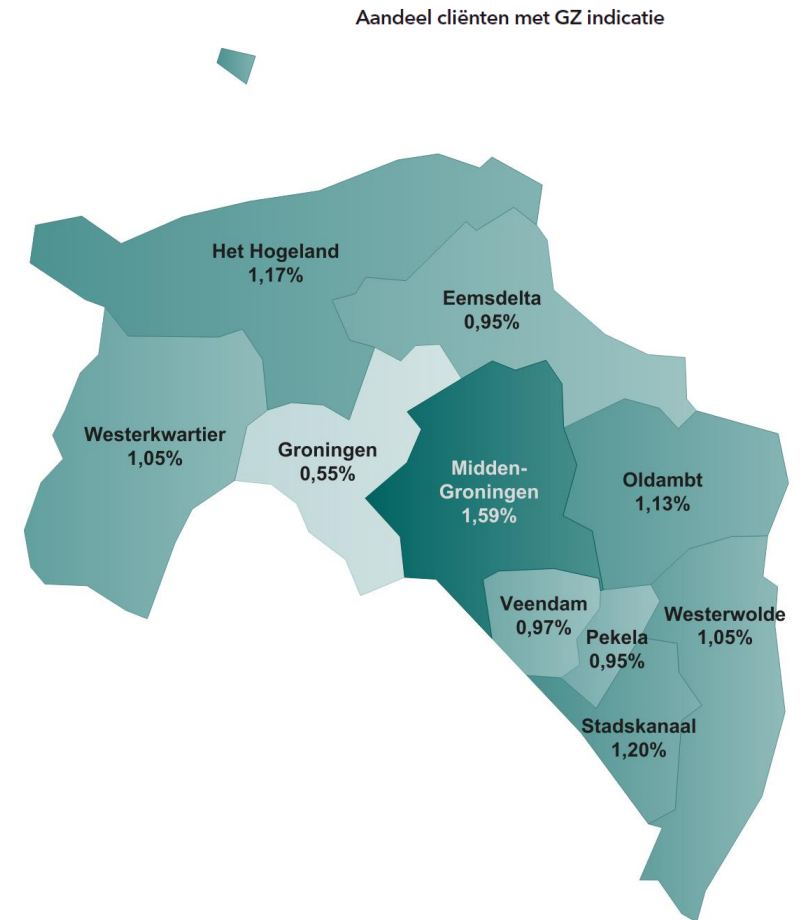


Regio Groningen in beeld

Regio Groningen telt 591.671 inwoners, waarvan 5.414 met een GZ indicatie

Onderstaande weergaven tonen het aantal inwoners in de Groningse gemeenten en het aantal cliënten woonachtig in de betreffende gemeente met een Wlz-indicatie voor GZ.

Gemeente ▲	Aantal inwoners	Cliënten met geldig IB GZ	% GZ
Eemsdelta	45.184	429	0,95%
Groningen	237.349	1.312	0,55%
Het Hogeland	47.882	558	1,17%
Midden-Groningen	60.748	964	1,59%
Oldambt	38.204	432	1,13%
Pekela	12.051	115	0,95%
Stadskanaal	31.533	377	1,20%
Veendam	27.427	266	0,97%
Westerkwartier	64.554	679	1,05%
Totaal	591.671	5.414	1,06%



Gemiddelde zorgkosten GZ per inwoner en per cliënt in de regio Groningen

Onderstaande diagrammen tonen de gemiddelde kosten GZ per inwoner c.q. per Wlz-cliënt. Met een Wlz-cliënt wordt een inwoner van de betreffende regio bedoeld met een Wlz-indicatie.

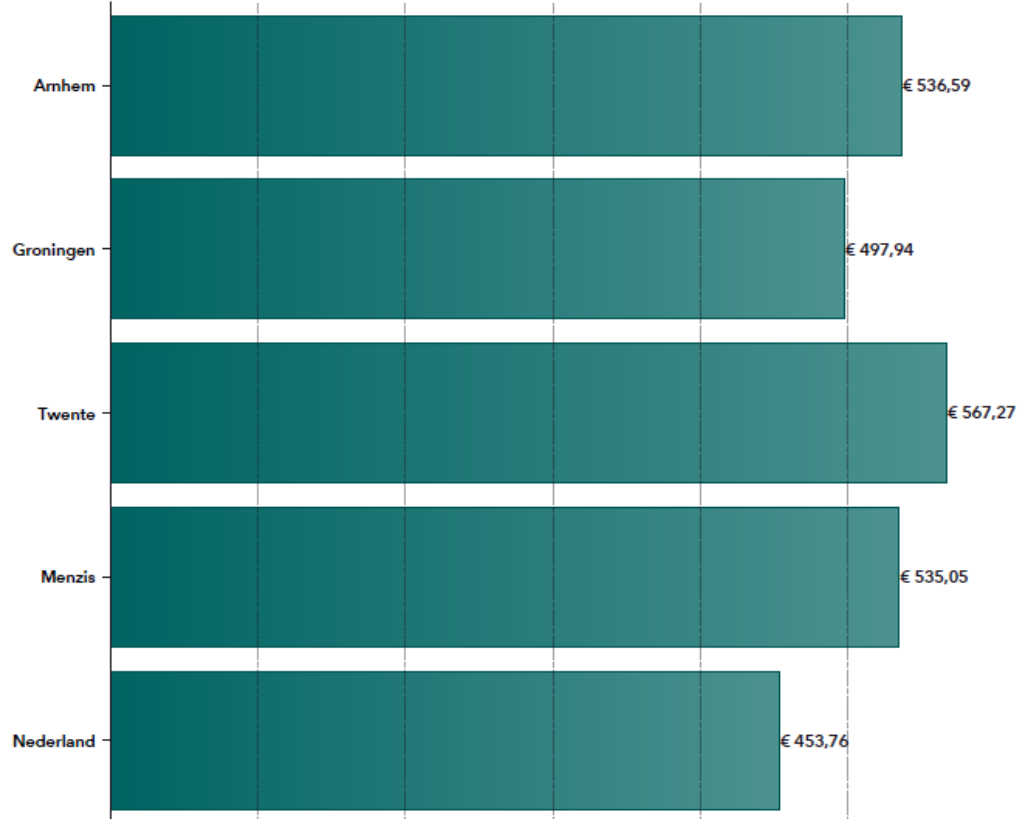
Ander beeld dan landelijk

De gemiddelde zorgkosten GZ per inwoner in de regio Groningen liggen boven het landelijk gemiddelde. De gemiddelde zorgkosten per cliënt liggen lager dan het landelijk gemiddelde.


Minder zware verblijfszorg

In de regio Groningen zijn relatief minder GZ-instellingen voor zware verblijfszorg gevestigd. Dit kan de lagere zorgkosten per cliënt verklaren.

Zorgkosten per inwoner



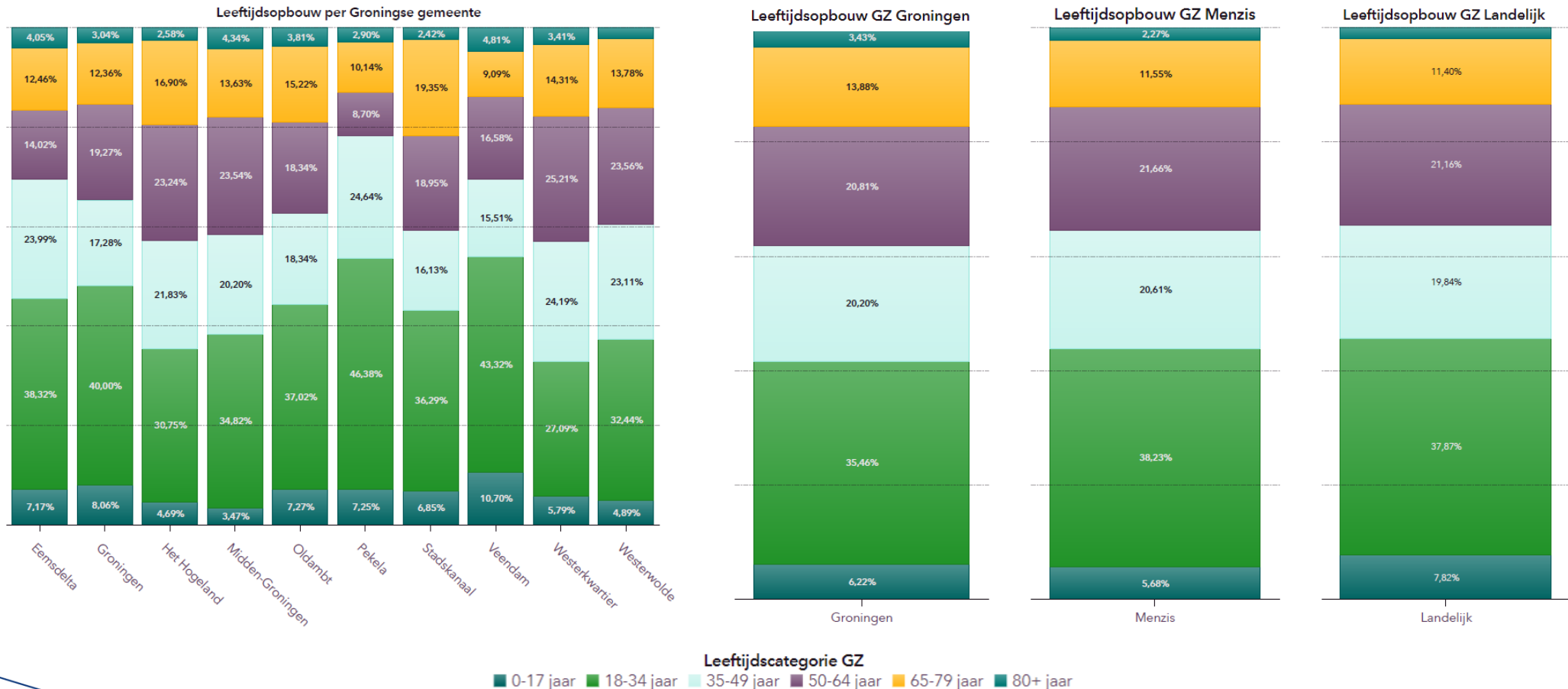
Zorgkosten per Wlz-cliënt



Leeftijdsopbouw mensen met een GZ-indicatie in regio Groningen wijkt gering af van landelijk beeld

Onderstaande diagrammen tonen het aandeel van cliënten met een geldige Wlz-indicatie voor GZ in de verschillende leeftijdscategorieën. De leeftijdsopbouw in de Groningse gemeenten wordt vergeleken met de opbouw van de regio Groningen, Menzis (Twente, Arnhem en Groningen) en landelijk.

Zorg gericht op ouderdomsproblematiek
 Bijna 40% van de cliënten in de regio Groningen is 50 jaar of ouder. In een aantal gemeenten ligt dit percentage nog hoger. Zorg gericht op bijkomende ouderdomsproblematiek vraagt de komende jaren aandacht. Anderzijds zien we een vergelijkbaar aandeel jeugdigen en jong volwassenen. Dit vraagt om flexibiliteit in aanbod wat meebeweegt in de wensen en behoeften van de cliënt. Passend bij de levensfase en de daarbij behorende zorgvraag.

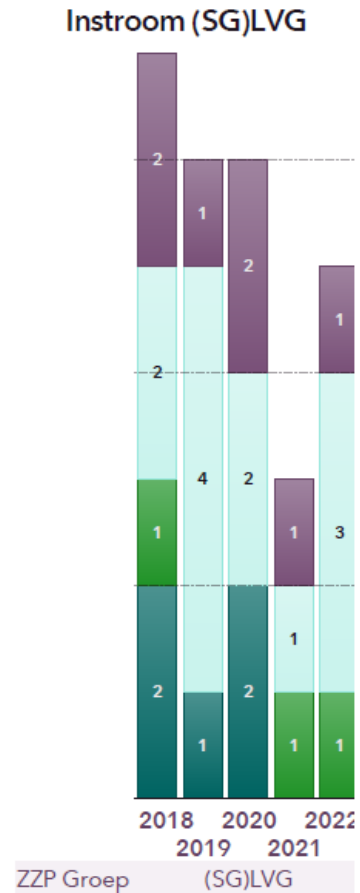


Instroom van cliënten met een GZ profiel

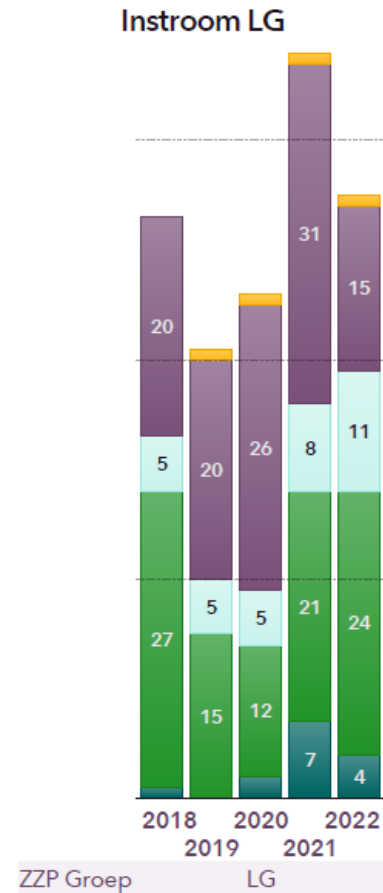
Onderstaande diagrammen tonen per subsector de instroom van GZ-cliënten in de regio Groningen.

Instroom nader bekeken

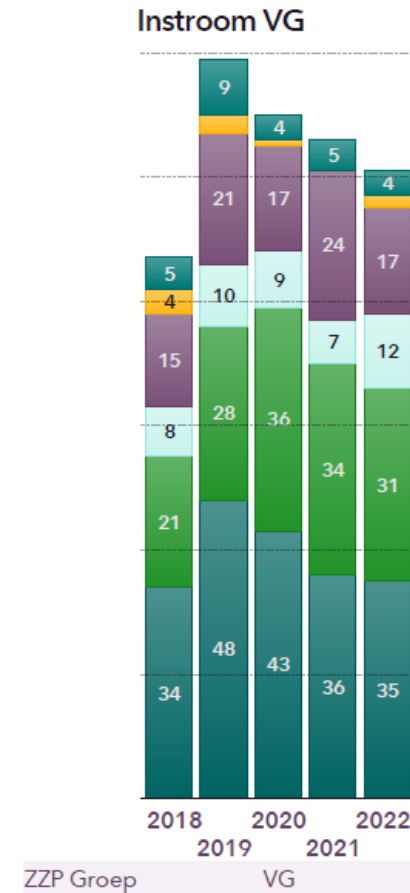
- De meeste cliënten die instromen met een LG profiel hebben een 4LG of 6LG indicatie. Een verklaring kan zijn het specialistische aanbod voor deze doelgroep in de regio Groningen.
- Voor de VG stromen mensen voornamelijk in met een 3VG of 4VG profiel..
- De instroom in de (SG)LVG en ZG is gering.



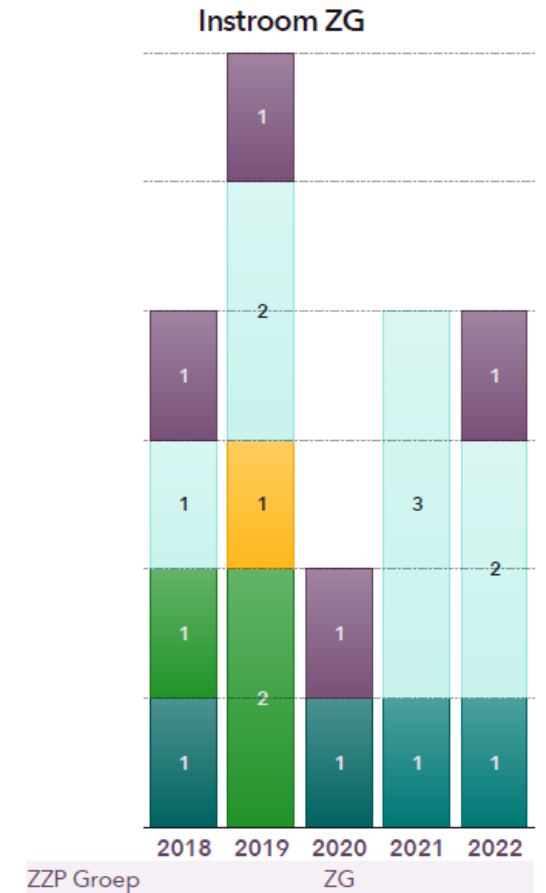
zp_zorgprod_naam
 1SGLVG 2LVG
 3LVG 4LVG



zp_zorgprod_naam
 2LG 4LG 5LG
 6LG 7LG



zp_zorgprod_naam
 3VG 4VG 5VG
 6VG 7VG 8VG

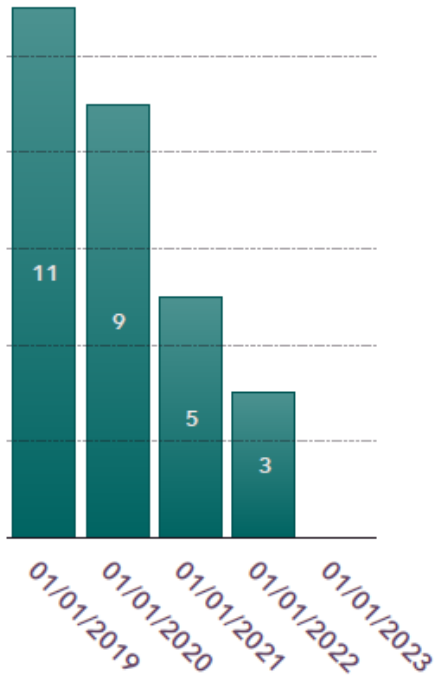


zp_zorgprod_naam
 2ZGaud 3ZGaud 4ZGaud
 2ZGvis 3ZGvis 4ZGvis

Aantal cliënten met een GZ indicatie

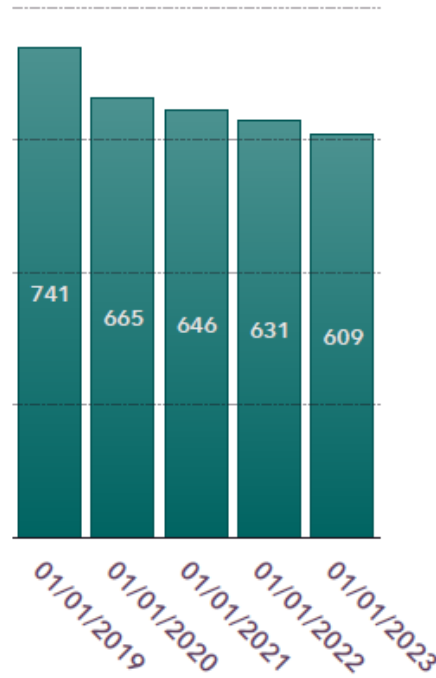
Onderstaande diagrammen tonen het verloop van het aantal cliënten met een geldige Wlz-indicatie voor GZ in de regio Groningen.

Aantal cliënten met geldige (SG)LVG indicatie



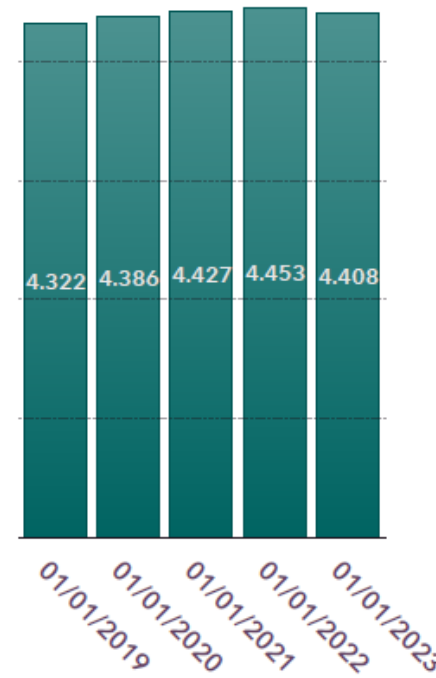
Het aantal cliënten met een (SG)LVG-indicatie is gering; er is geen specifiek aanbod voor deze doelgroep in de regio Groningen.

Aantal cliënten met geldige LG indicatie



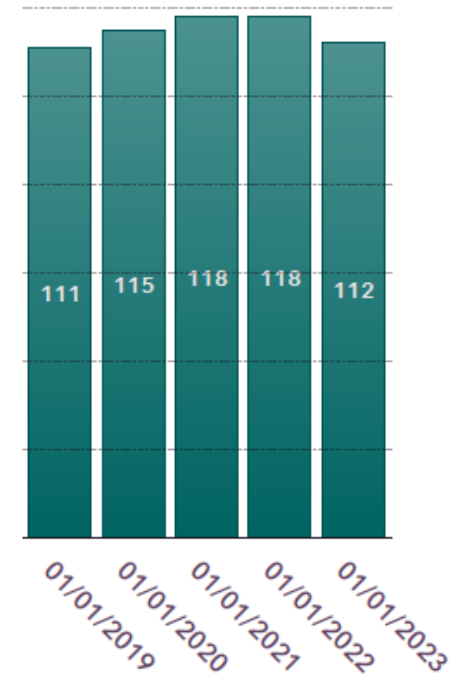
Er is sprake van een daling van het aantal cliënten met een LG-indicatie.

Aantal cliënten met geldige VG indicatie



Er is sprake van een gestage groei van het aantal cliënten met een VG-indicatie. Dit is een trend die we ook in de overige Menzis regio's zien.

Aantal cliënten met geldige ZG indicatie



Het aantal cliënten met een ZG-indicatie blijft stabiel.

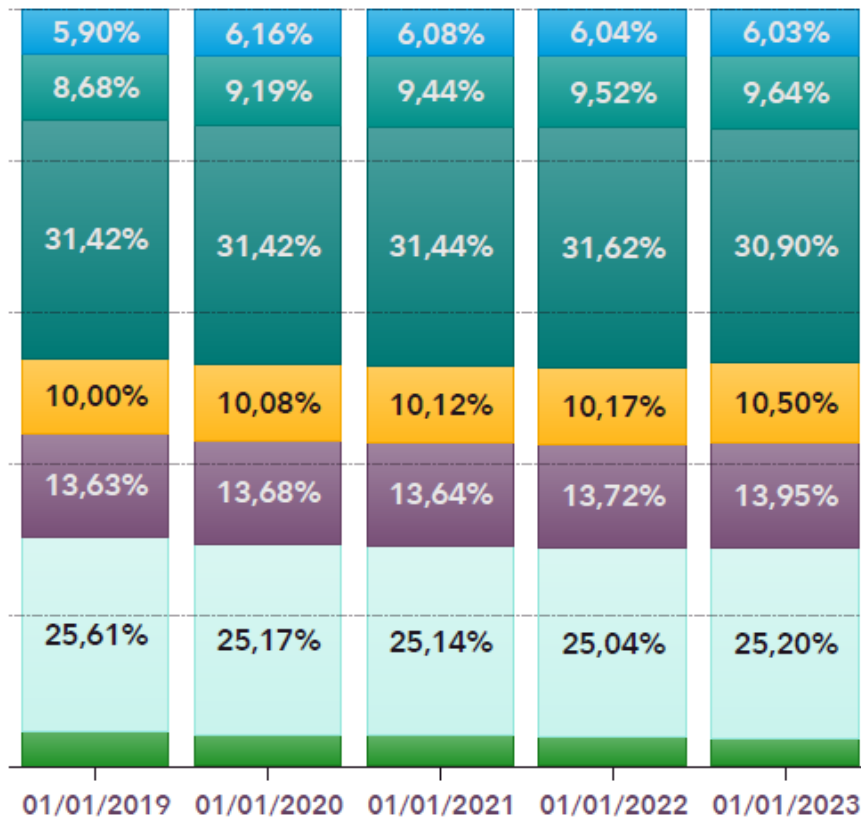
Verdeling VG zorgprofielen in de regio Groningen

Onderstaande diagrammen tonen het aandeel van genoemde zorgprofielen van alle in de regio woonachtige cliënten met een VG-indicatie. Dit wordt vergeleken met de verdeling van Menzis totaal en Nederland.

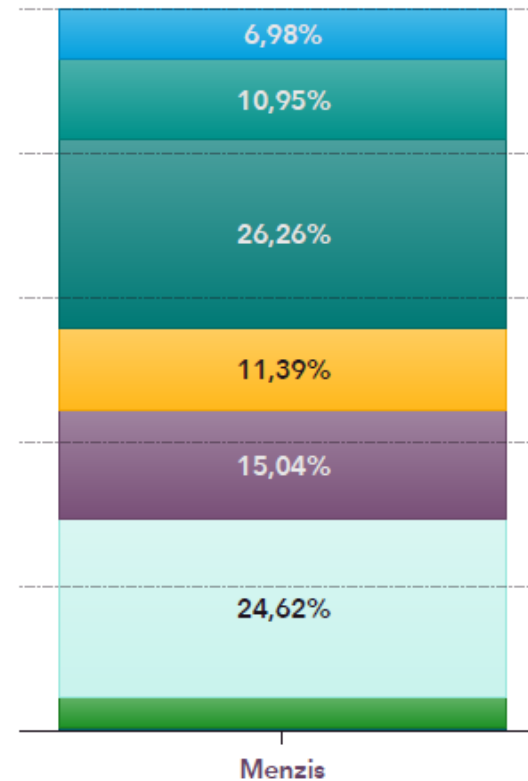
Stabiel beeld

De onderlinge verhouding tussen de verschillende zorgprofielen laat een stabiel beeld zien. Het aandeel cliënten met een 3VG en een 6VG indicatie is hoger in vergelijking met het landelijk beeld. Het aandeel 7VG is lager. In de regio Groningen zijn relatief minder VG-instellingen voor zware verblijfszorg gevestigd. Dit kan een lager aandeel van het profiel 7VG ten opzichte van de andere Menzis regio's en landelijk verklaren.

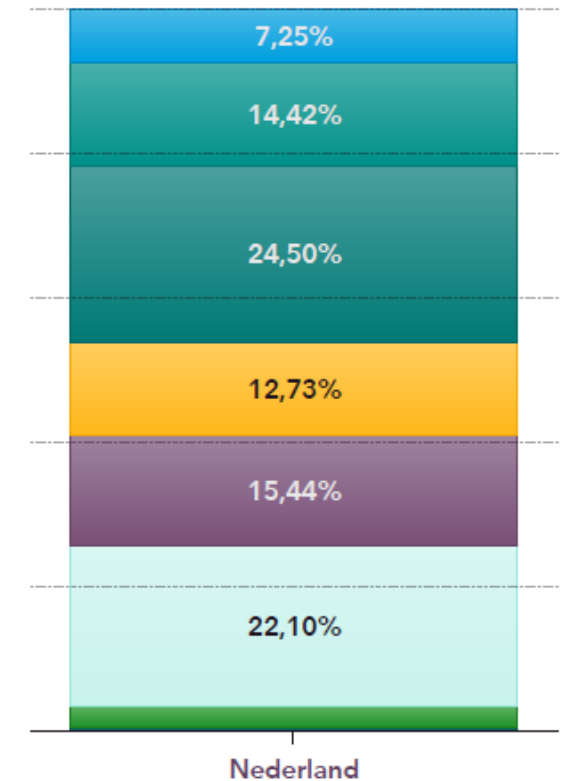
Verdeling VG naar ZZP regio Groningen over de afgelopen jaren



Verdeling VG naar ZZP Menzis, 01-01-2023



Verdeling VG naar ZZP landelijk, januari 2023



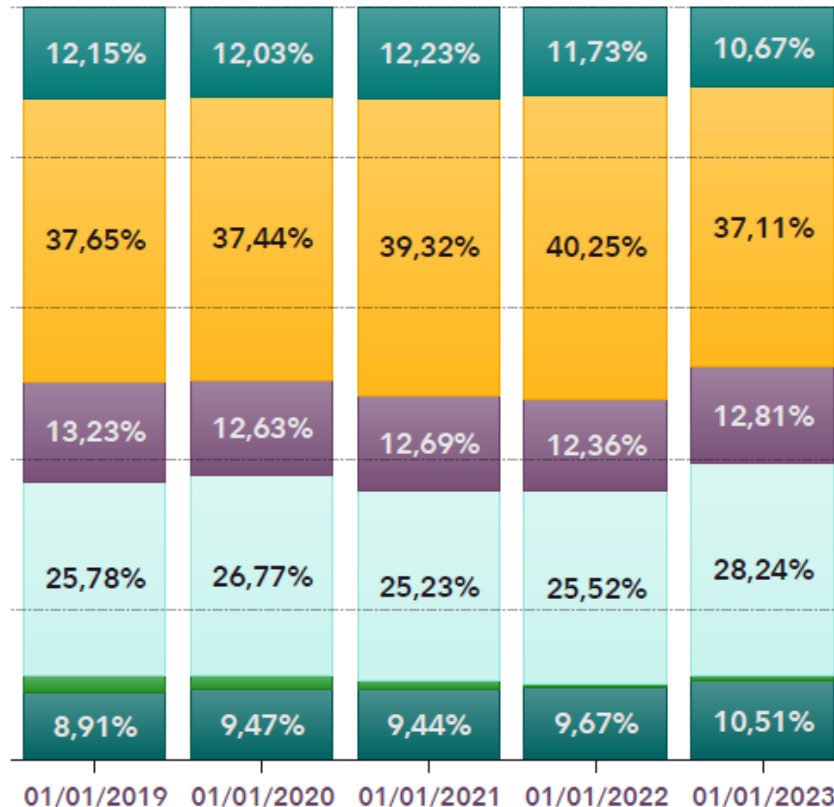
ZZP

■ 1VG ■ 2VG ■ 3VG ■ 4VG ■ 5VG ■ 6VG ■ 7VG ■ 8VG

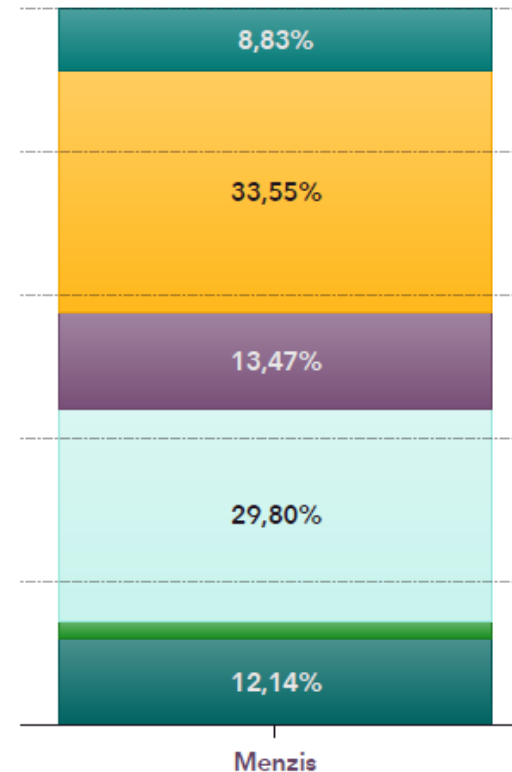
Verdeling LG profielen in de regio Groningen

Onderstaande diagrammen tonen het aandeel van genoemde zorgprofielen van alle in de regio woonachtige cliënten met een LG-indicatie. Dit wordt vergeleken met de verdeling van Menzis totaal en Nederland.

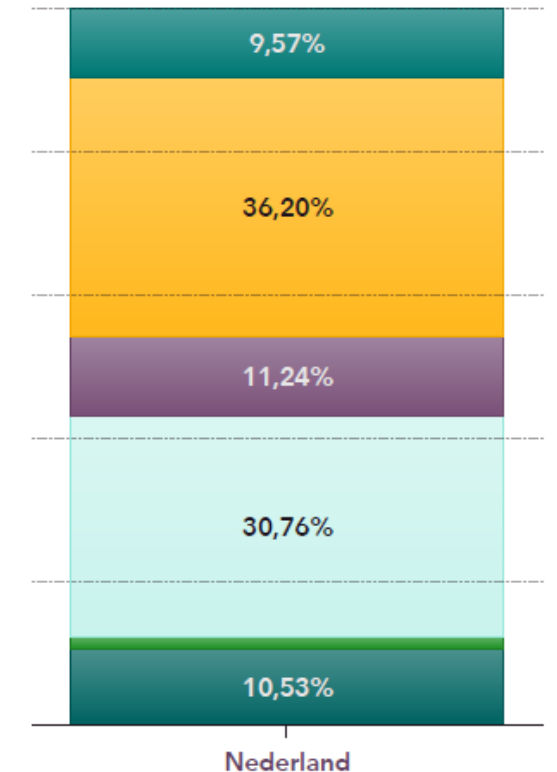
Verdeling LG regio Groningen naar ZZP over de afgelopen jaren



Verdeling LG naar ZZP Menzis, 01-01-2023



Verdeling LG naar ZZP landelijk, januari 2023



Specialistisch aanbod

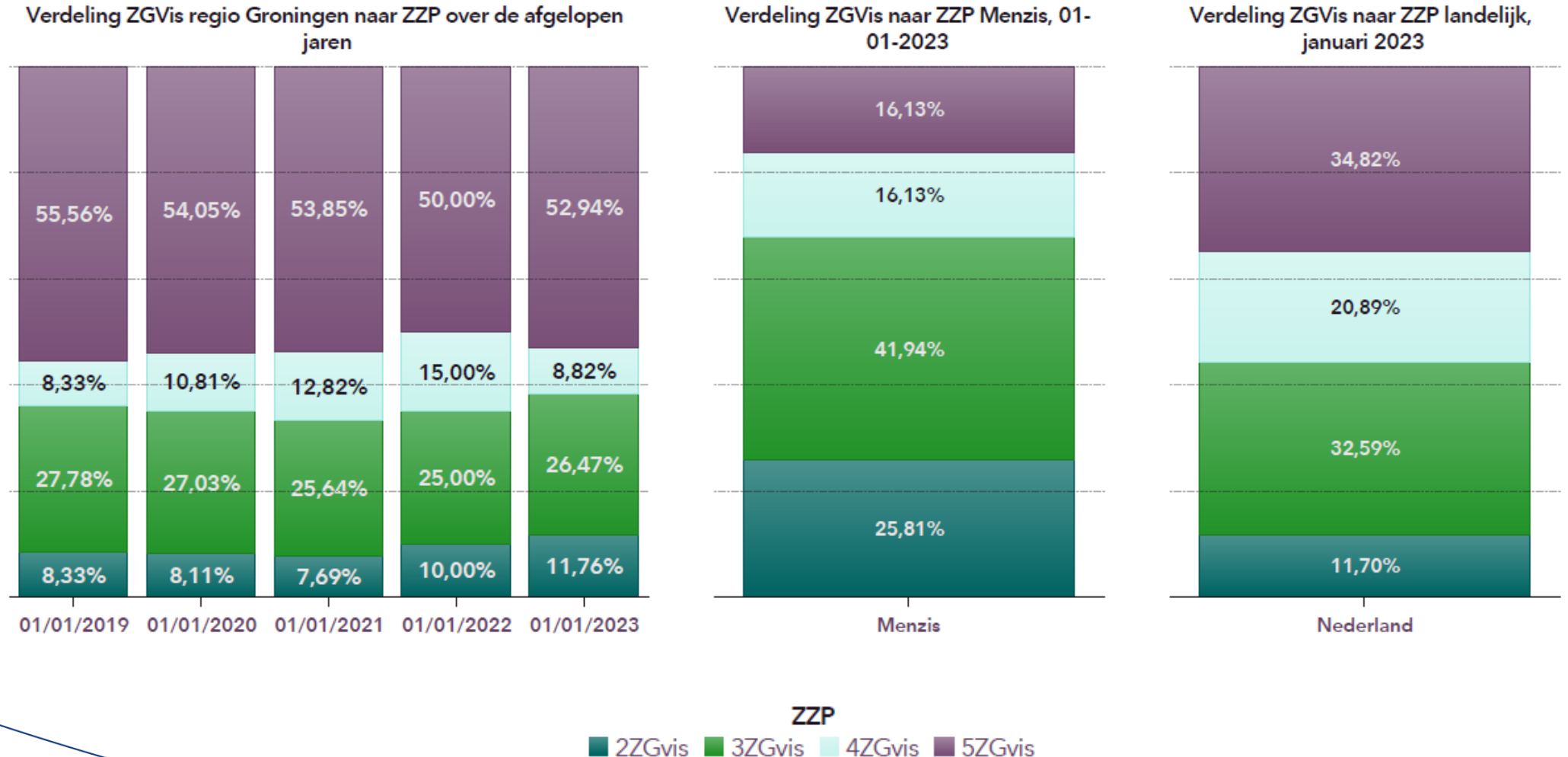
De onderlinge verhouding tussen de verschillende zorgprofielen laat een stabiel beeld zien. Specialistisch LG-aanbod in de regio Groningen kan een hoger aandeel 6LG en 7LG verklaren.



Verdeling zorgprofielen ZG Vis in de regio Groningen

Onderstaande diagrammen tonen het aandeel van genoemde zorgprofielen van alle in de regio woonachtige cliënten met een ZG Vis-indicatie. Dit wordt vergeleken met de verdeling van Menzis totaal en Nederland.

Stabiel beeld
De onderlinge verhouding tussen de verschillende zorgprofielen laat een stabiel beeld zien. Landelijk gezien is spreiding van aanbod in deze sector over de regio's erg verschillend.

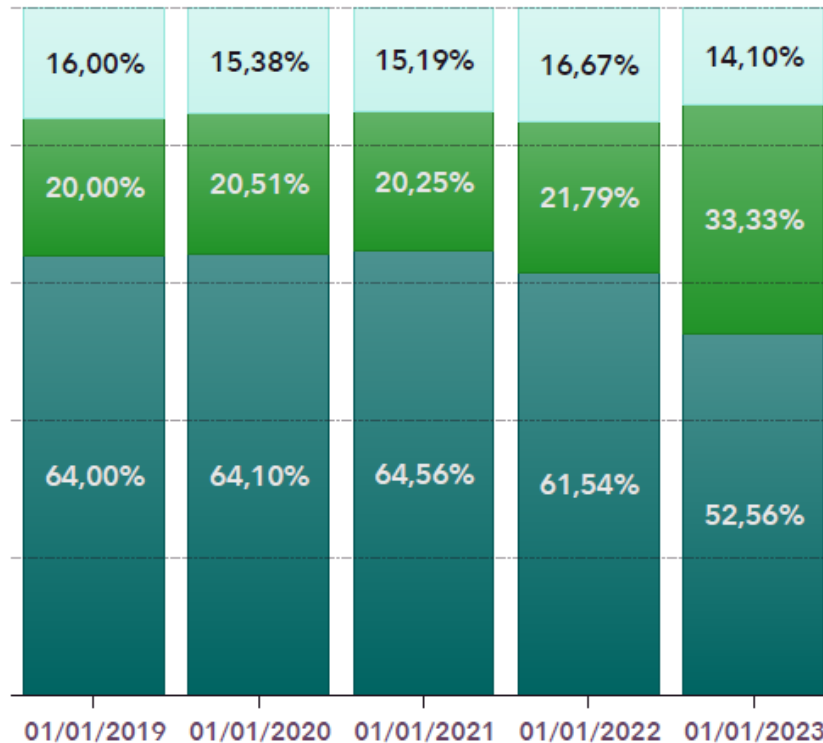


Verdeling zorgprofielen ZGaud in de regio Groningen

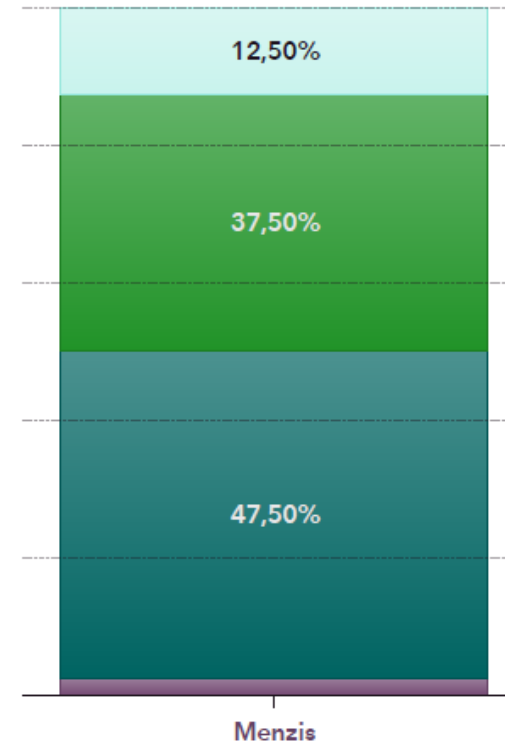
Onderstaande diagrammen tonen het aandeel van genoemde zorgprofielen van alle in de regio woonachtige cliënten met een ZGaud-indicatie. Dit wordt vergeleken met de verdeling van Menzis totaal en Nederland.

Geringe verschuiving
De onderlinge verhouding tussen de verschillende zorgprofielen laat een stabiel beeld zien. Landelijk gezien is spreiding van aanbod in deze sector over regio's erg verschillend.

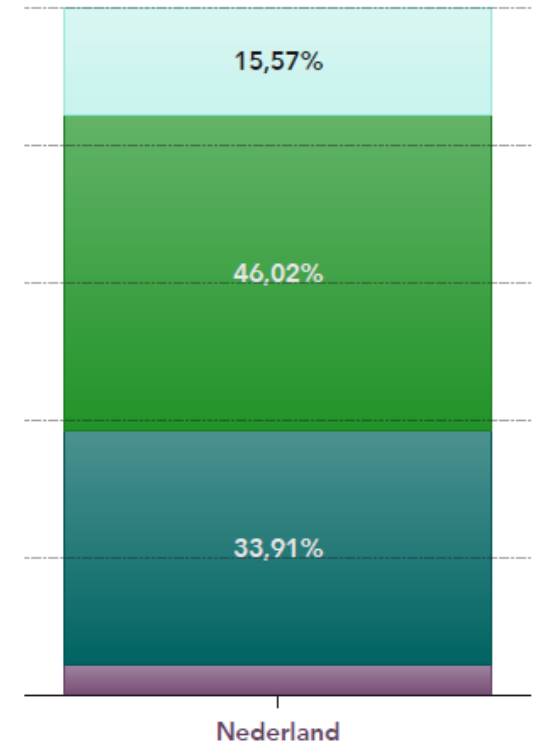
Verdeling ZGAud regio Groningen naar ZZP over de afgelopen jaren



Verdeling ZGAud naar ZZP Menzis, 01-01-2023



Verdeling ZGAud naar ZZP landelijk, januari 2023

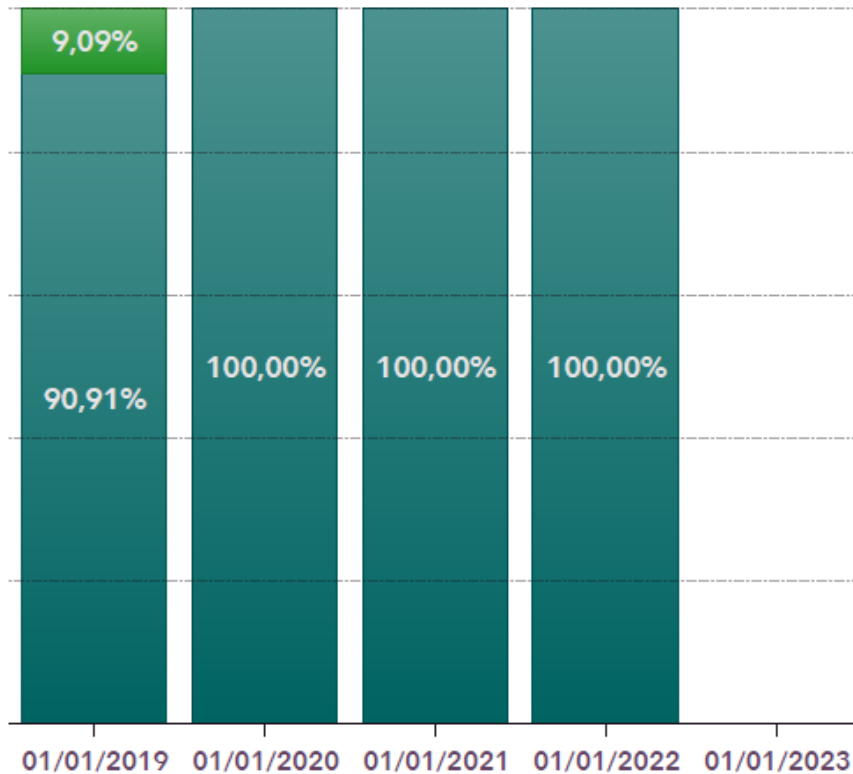


ZZP
 ■ 1 ZGAUD ■ 2 ZGAUD ■ 3 ZGAUD ■ 4 ZGAUD

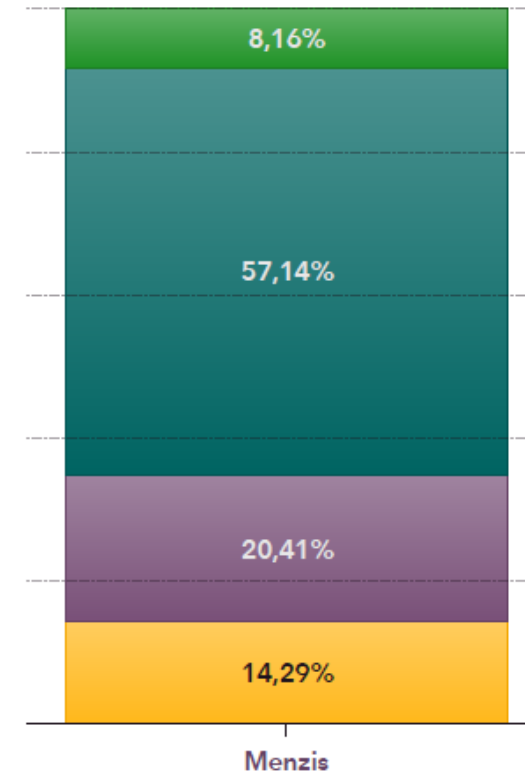
Zorgprofielen (SG)LVG in de regio Groningen

Onderstaande diagrammen tonen het aandeel van genoemde zorgprofielen van alle in de regio woonachtige cliënten met een (SG)LVG-indicatie. Dit wordt vergeleken met de verdeling van Menzis totaal en Nederland.

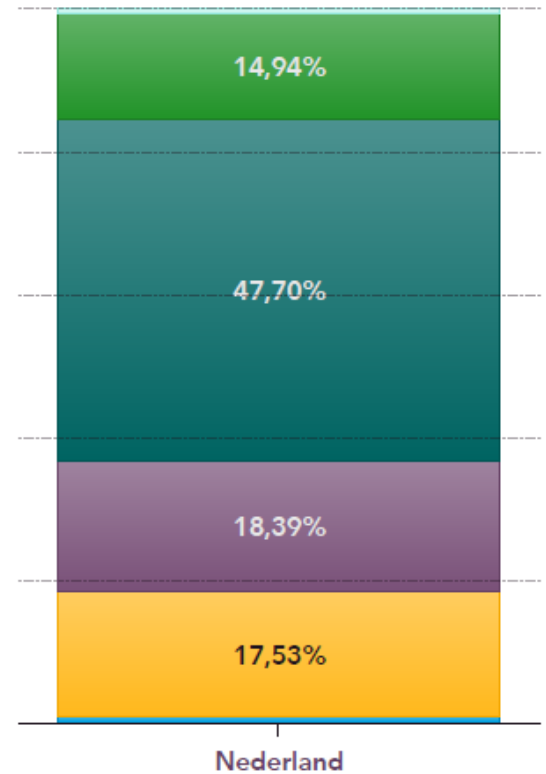
Verdeling (SG)LVG regio Groningen naar ZZP over de afgelopen jaren



Verdeling (SG)LVG naar ZZP Menzis, 01-01-2023



Verdeling (SG)LVG naar ZZP landelijk, januari 2023



Gering aantal cliënten
Het aantal (SG)LVG cliënten in de regio Groningen is gering (<15). Cliënten met deze zorgprofielen zijn geïndiceerd voor specifiek aanbod wat in de regio Groningen niet is gecontracteerd.

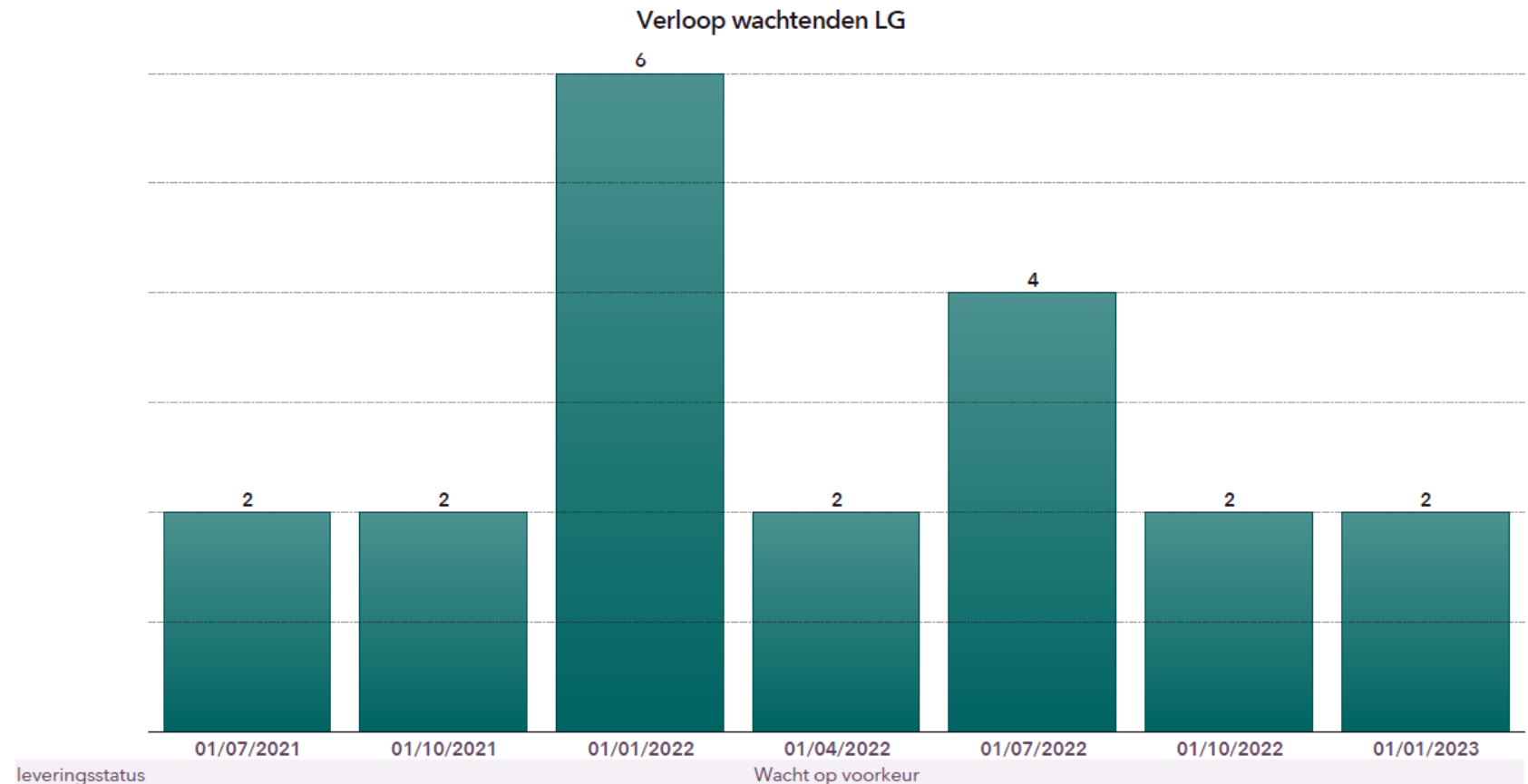
ZZP2
■ 1 LVG ■ 1 SGLVG ■ 2 LVG ■ 3 LVG ■ 4 LVG ■ 5 LVG

Aantal wachtenden op voorkeur met LG profiel in de regio Groningen

Onderstaande diagrammen tonen het verloop van het aantal wachtenden met een Wlz-indicatie voor GZ, subsector LG in de regio Groningen. De wachtstatus van de cliënten is 'wacht op voorkeur'. Er is een opnamewens, maar deze is niet dringend. Cliënt kan thuis (eventueel met extra zorg) wachten tot de zorginstelling van voorkeur plek heeft. De streefnorm is dat deze cliënten binnen een jaar worden opgenomen bij de aanbieder van voorkeur.

Aantal wachtenden op voorkeur

Het aantal wachtenden op voorkeur voor cliënten met een LG profiel is <10. Het aantal actief wachtenden en/of urgent wachtenden in dezelfde periode is <1.



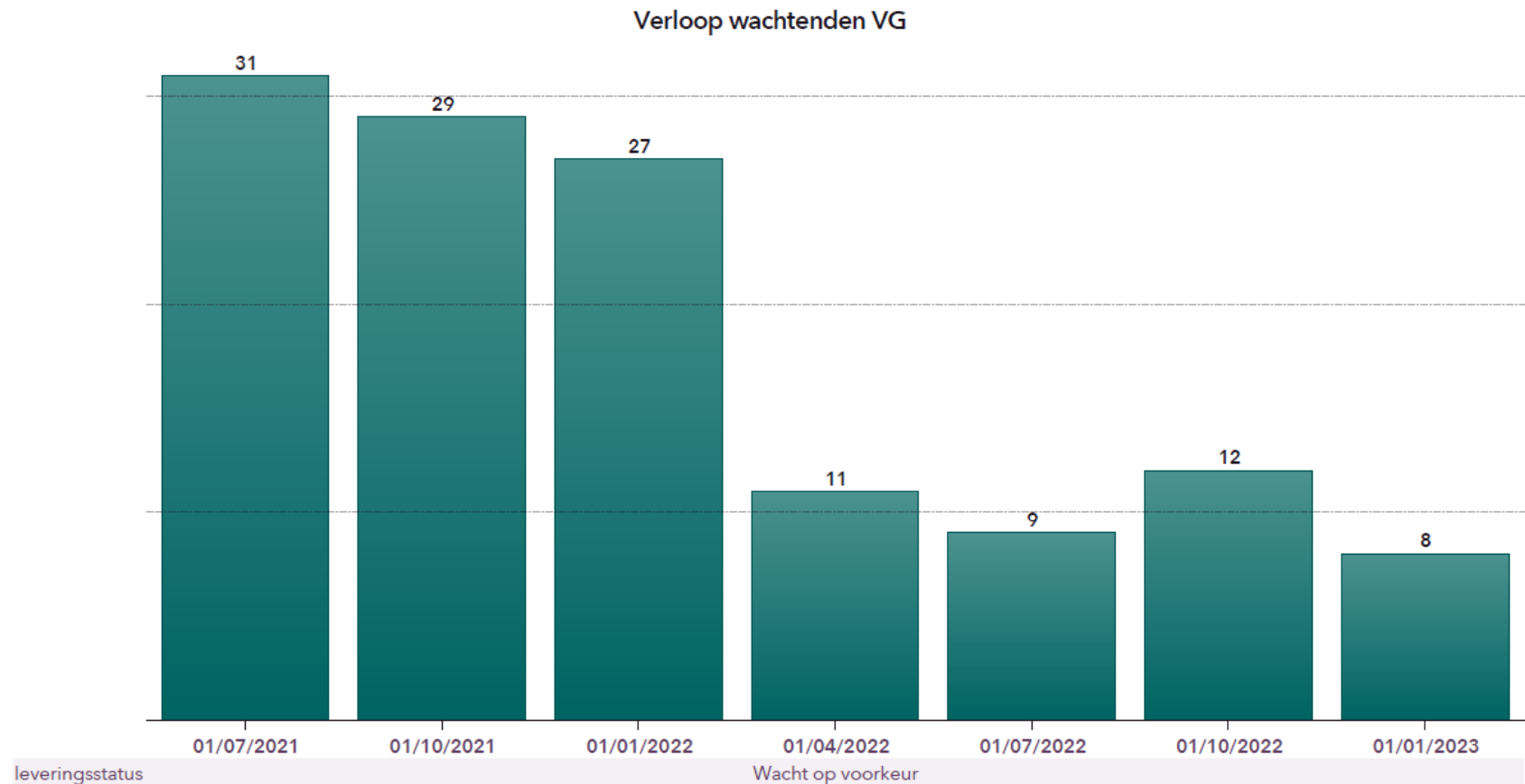
Aantal wachtenden op voorkeur met VG profiel in de regio Groningen

Onderstaande diagrammen tonen het verloop van het aantal wachtenden met een Wlz-indicatie voor GZ, subsector VG in de regio Groningen. De wachtstatus van de cliënten is 'wacht op voorkeur'. Er is een opnamewens, maar deze is niet dringend. Cliënt kan thuis (eventueel met extra zorg) wachten tot de zorginstelling van voorkeur plek heeft. De streefnorm is dat deze cliënten binnen een jaar worden opgenomen bij de aanbieder van voorkeur.

Aantal wachtenden op voorkeur

Het aantal wachtenden op voorkeur voor cliënten met een VG-profiel is in 2022 en kwartaal 1 van 2023 verder gedaald. Het aantal actief wachtenden en/of urgent wachtenden in dezelfde periode <1.

NB: gezien de zeer geringe aantallen is het aantal wachtenden voor de overige profielen ZG en (SG)LVG niet vermeld.

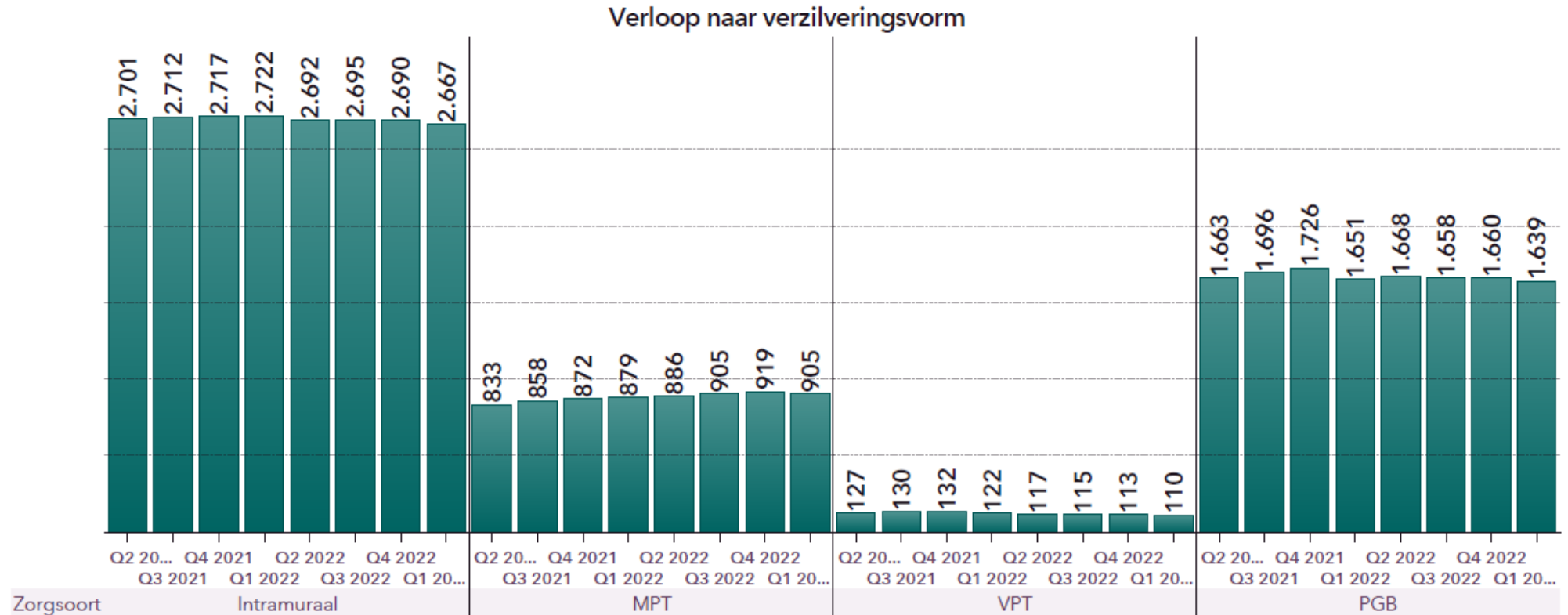


Aantal cliënten GZ per verzilveringsvorm in de regio Groningen

Onderstaande diagram toont het verloop van de verschillende verzilveringsvormen binnen de Wlz. Het betreft het aantal cliënten met een Wlz-indicatie voor gehandicaptenzorg dat in genoemd kwartaal gebruik maakte van zorg. Wanneer een cliënt van zowel pgb als mpt gebruikmaakte, komt deze bij beide voor.

Stabiel beeld
De onderlinge verhouding tussen de verschillende verzilveringsvormen toont in de periode Q2 2020- Q1 2023 een stabiel beeld.

De helft van de GZ wordt in de regio Arnhem intramuraal verzilverd. Daarnaast wordt 30% via pgb verzilverd.



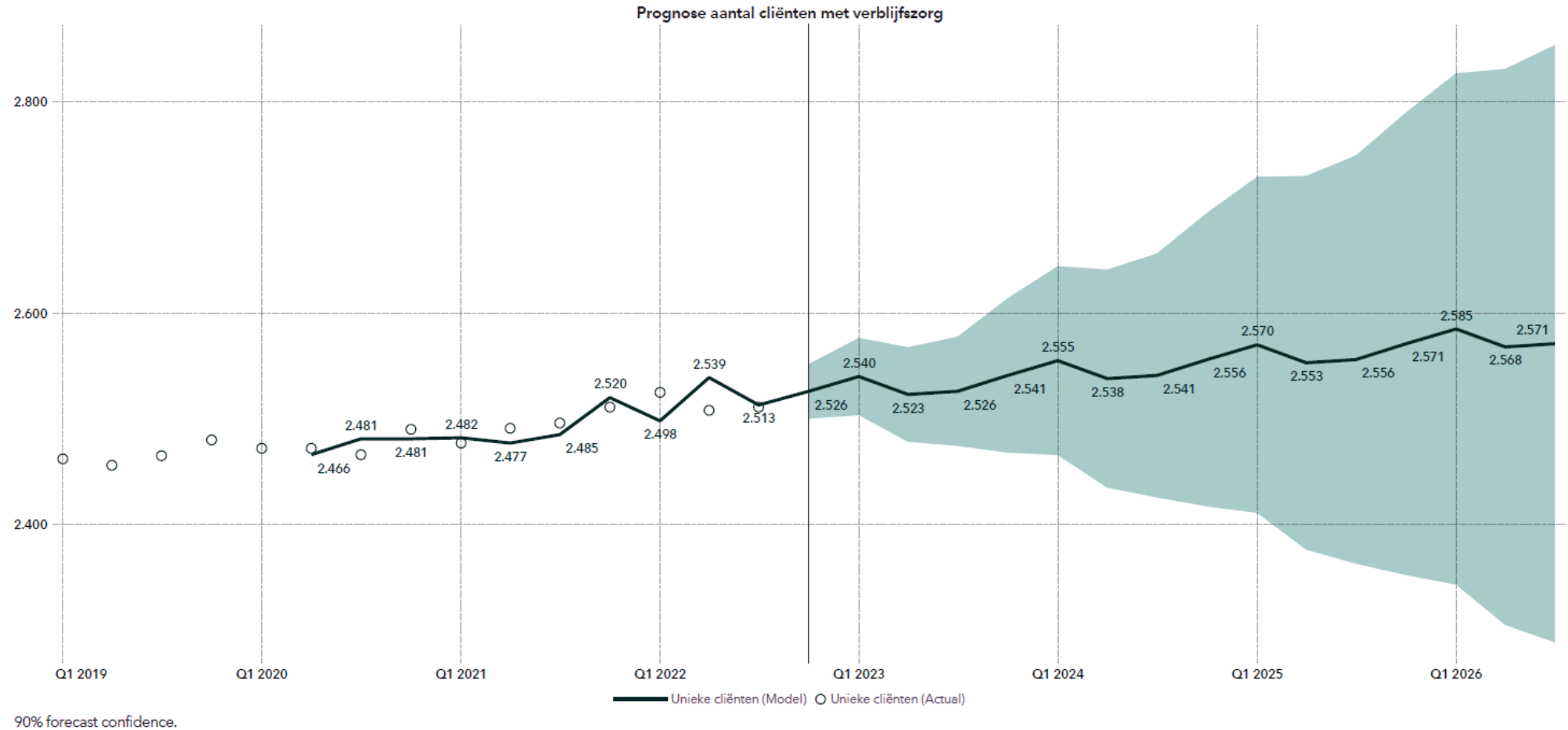
Prognose aantal GZ-cliënten met verblijfszorg in de regio Groningen in de komende 3-5 jaren

Onderstaande prognose toont het verwachte aantal GZ-cliënten in de regio Groningen dat in de komende jaren gebruik zal maken van zorg in een instelling.

Toelichting prognose

De verwachting is dat het aantal GZ cliënten met verblijfszorg gering zal groeien in de komende 3-5 jaren in de regio Groningen.

De prognose is gebaseerd op het lineair doortrekken van de trend van de afgelopen 2 jaar naar de komende 3-5 jaar. Hierbij wordt geen rekening gehouden met bijvoorbeeld toename van het aantal indicaties, vergrijzing of andere invloeden.



Prognose aantal GZ-cliënten met zorg thuis in de regio Groningen in de komende 3-5 jaren

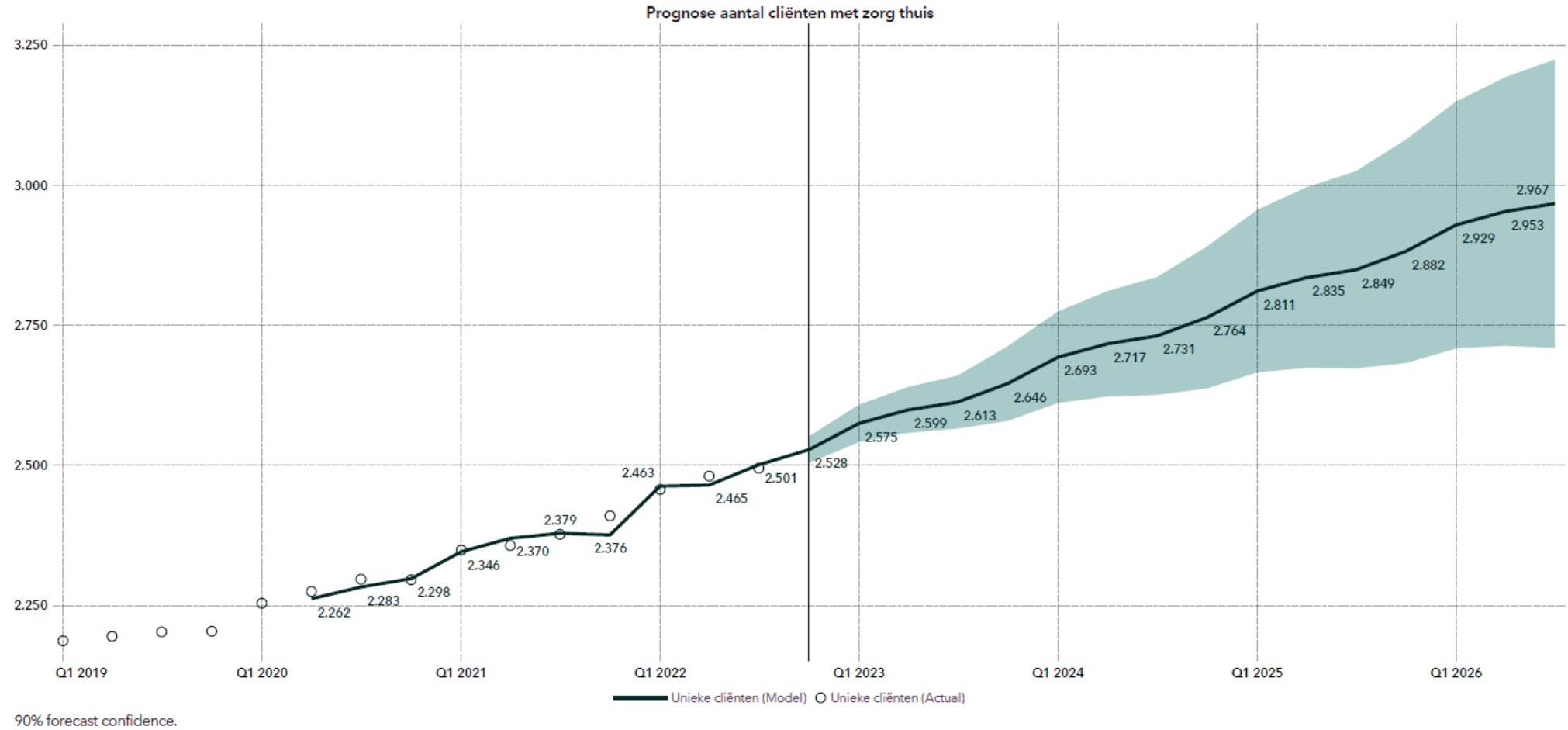
Onderstaande prognose toont het verwachte aantal GZ-cliënten in de regio Groningen dat in de komende jaren gebruik zal maken van zorg in de thuissituatie.

Toelichting prognose

De verwachting is dat het aantal GZ cliënten met zorg thuis zal groeien in de komende 3-5 jaren in de regio Groningen.

De prognose is gebaseerd op het lineair doortrekken van de trend van de afgelopen 2 jaar naar de komende 3-5 jaar.

Hierbij wordt geen rekening gehouden met bijvoorbeeld toename van het aantal indicaties, vergrijzing of andere invloeden.



Sterke stijging van kosten meerzorg in de regio Groningen

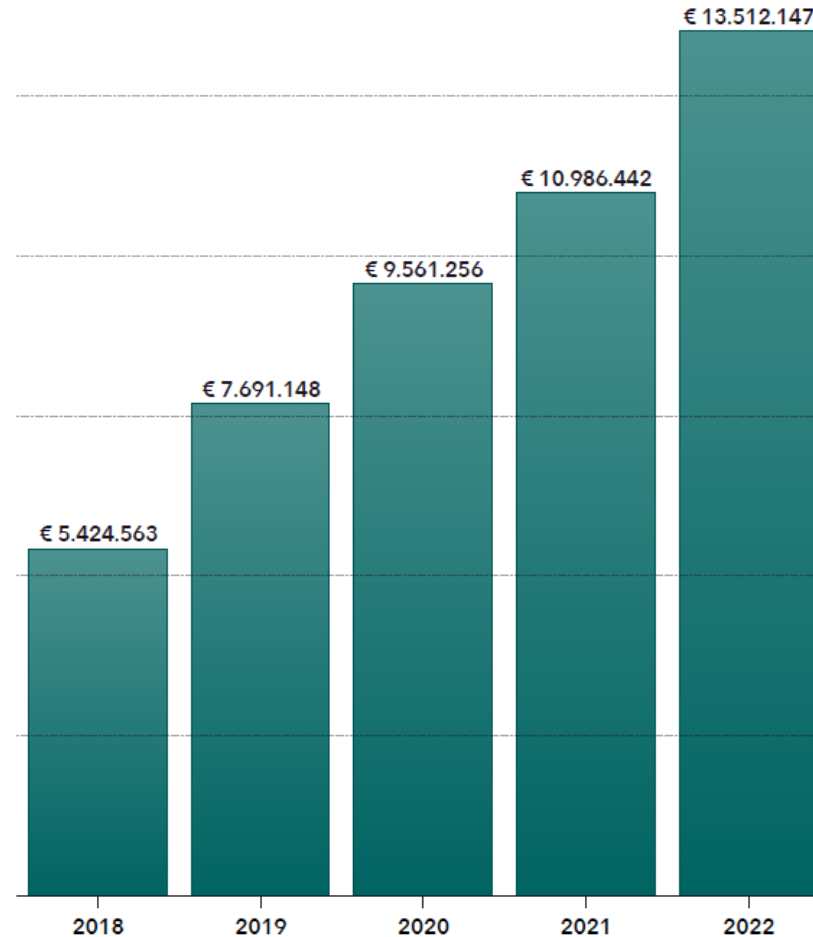
Onderstaande diagrammen tonen het verloop van de meerzorgkosten in de GZ voor de regio Groningen en voor Menzis totaal. Het betreft het totaal gedeclareerde bedrag met de prestatiecode ZMZ.

Verdubbeling kosten

In de periode 2018 – 2022 zijn de kosten voor meerzorg van cliënten met een GZ-indicatie meer dan verdubbeld (149%).

De stijging ligt hoger dan de stijging in de 3 Menzis regio's gezamenlijk (111%). Dit is opvallend, omdat er relatief minder zware verblijfszorg voor VG-cliënten is gecontracteerd in de regio Groningen.

Ontwikkeling meerzorgkosten GZ Groningen



Ontwikkeling meerzorgkosten GZ Menzis

