



Werkinstructie 'Vraag & Antwoord' Negometrix3

Nota van Inlichtingen 2022



Inhoudsopgave

Vraag & Antwoord	3
1. Leeswijzer	3
2. De werkwijze	3
3. Vragen en opmerkingen	4
4. Het stellen van een vraag	5
5. Nota van Inlichtingen	6
6. Optimaal gebruik	7



Vraag & Antwoord

1. Leeswijzer

Naam vragenlijst	Onderdeel uit het inkoopdocument
Naam van vragengroep	Subonderdeel uit het inkoopdocument
Q	(Passage van een) subonderdeel uit het inkoopdocument
A	Met deze functie kunt u tussentijds gelezen stukken opslaan. De voortgang hiervan wordt getoond middels een statusbalk welke u boven in beeld terug kunt vinden. U bent niet verplicht om gebruik te maken van deze functie

2. De werkwijze

In het platform wordt gesproken over 'tenders'. Elke tender betreft een digitale aanvraag voor een product of dienst van de opdrachtgever (Menzis Zorgkantoor). Iedere tender waaraan u deelneemt, is terug te vinden onder de menuoptie 'Tenders (Aanbieder)'.

De hoofdtender ten behoeve van de Nota van Inlichtingen bestaat 3 percelen te weten:

1. Regionaal Inkoopkader Menzis Zorgkantoor 2019-2023;
2. Beleid Maatregelen en Sancties Menzis Zorgkantoor 2019-2023;
3. Landelijk Inkoopkader Wlz 2021-2023, Aanvulling voor 2022

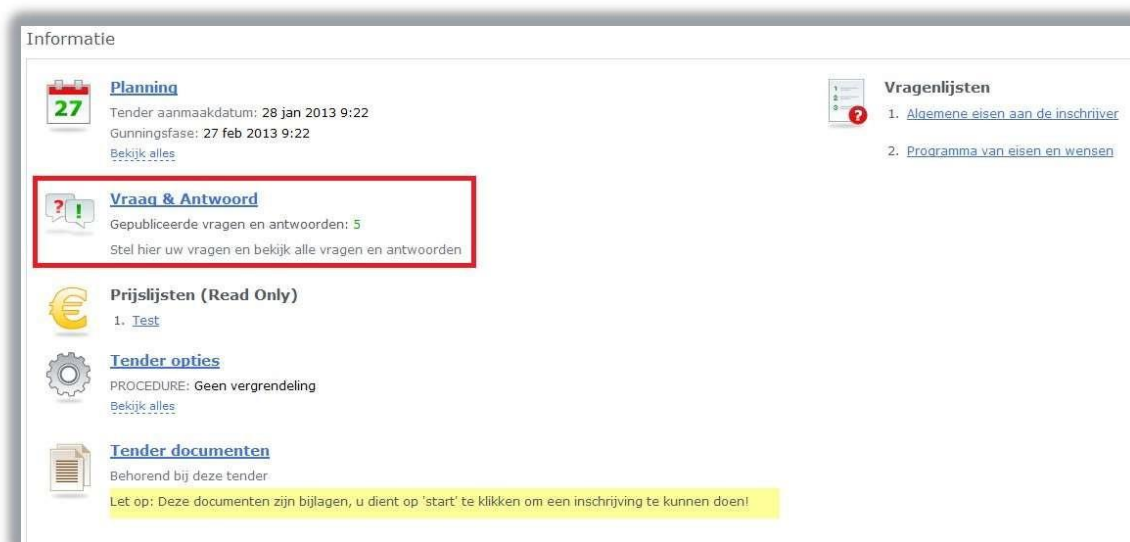
The screenshot shows the '7788 Indienen van Percelen' tender page in the 'Offertefase'. A red box highlights the 'Overzicht hoofdtender & percelen' tab. Below the tab, the main tender details are visible, including the tender name, a demo supplier profile (Nadine Vanheusden), and a list of three parcels (Perceel 1 - Kavel 1, Perceel 2 - Kavel 2, and Perceel 3 - Kavel 3), each with a 'Deelnemer in perceel' status.

3. Vragen en opmerkingen

Vragen en opmerkingen ten behoeve van de Nota van Inlichtingen kunnen uitsluitend middels de 'Vraag & Antwoord' module worden aangeleverd. Deze module is op twee manieren te benaderen, te weten:

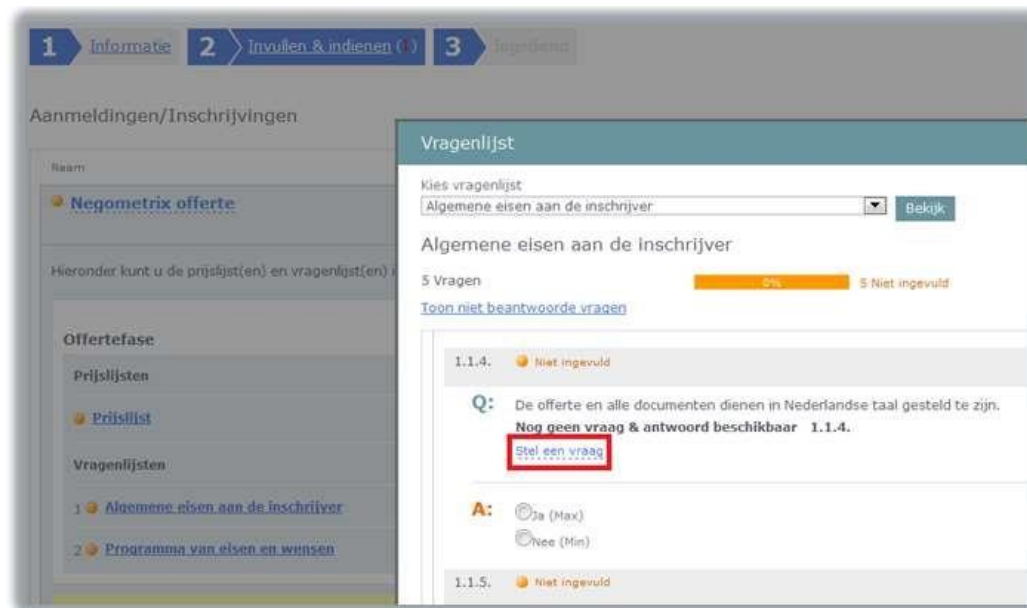
- 1. Tabblad 1: 'Informatie'

De eerste mogelijkheid voor het indienen van vragen en opmerkingen treft u in tabblad 1 van Negometrix. Kijkt u op de button 'Vraag & Antwoord' dan kunt u uw vraag of opmerking kenbaar maken.



- 2. Tabblad 2: 'Invullen en indienen'

Als u aan het werk bent in het tweede tabblad dan heeft u de mogelijkheid om via de button 'Stel een vraag' uw opmerking of vraag over het inkoopdocument kenbaar te maken.



(Voor de betekenis van Q en A verwijzen we u naar de leeswijzer op pagina 3)

4. Het stellen van een vraag

Op het moment dat u de module 'Vraag & Antwoord' heeft geopend, verschijnt er een pop-up waar u uw vraag of opmerking kunt formuleren. Daarnaast krijgt u inzicht in uw conceptvragen en de reeds gepubliceerde vragen.

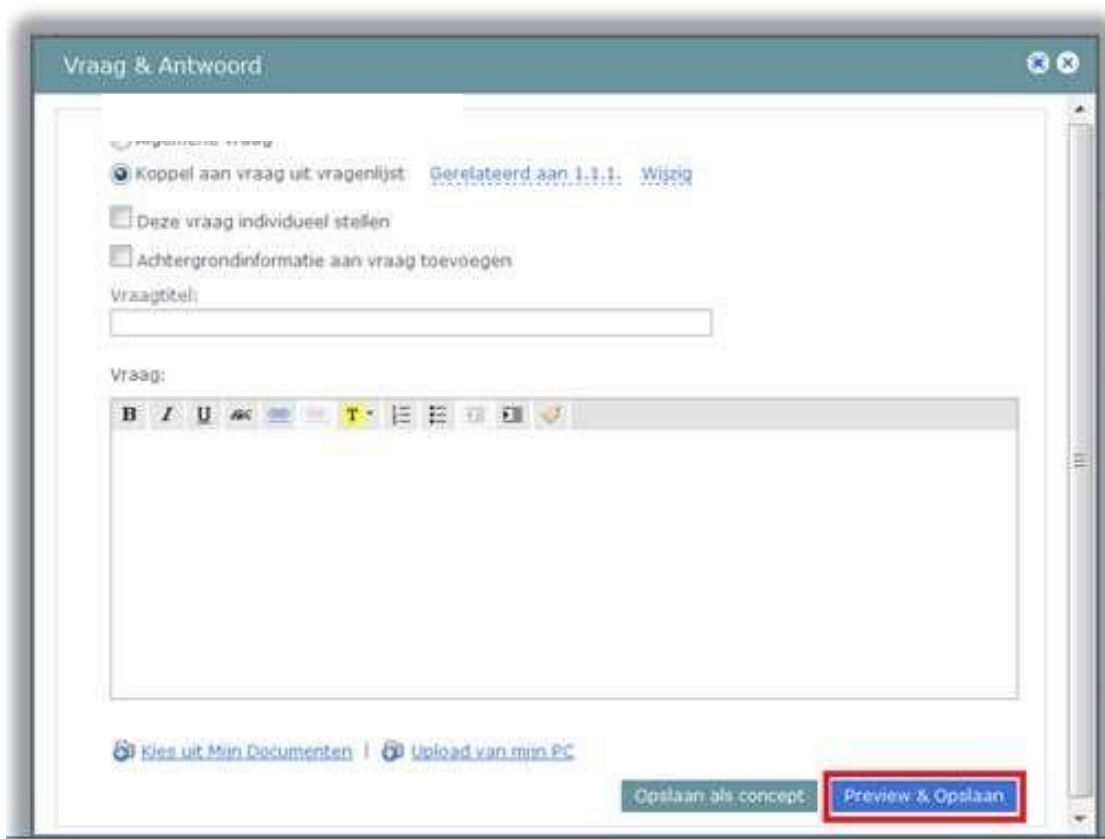


Wanneer u de module 'Vraag & Antwoord' benadert via tabblad 1 'Informatie', dan moet u uw vraag of opmerking altijd koppelen aan een specifieke (sub)onderdeel, of passage van een (sub)onderdeel,

van het betreffende inkoopdocument. U kunt uw vraag koppelen door de optie 'Koppel aan vraag uit vragenlijst' aan te vinken. Hiermee is de herkomst van de vraag gemakkelijk te traceren.

Door de optie 'Achtergrondinformatie aan vraag toevoegen' aan te vinken verschijnt er een extra tekstveld waar u aanvullende achtergrondinformatie kunt vermelden. In dit tekstveld kunt u uw vraag(stelling) toelichten, opheldereren en/of verklaren. Na publicatie van uw vraag of opmerking zal dit veld niet zichtbaar zijn voor andere zorgaanbieders.

Wanneer u uw vraag of opmerking heeft geformuleerd klikt u op 'Preview & opslaan'.



The screenshot shows a web interface titled 'Vraag & Antwoord'. It features several options: 'Koppel aan vraag uit vragenlijst' (checked), 'Deze vraag individueel stellen' (unchecked), and 'Achtergrondinformatie aan vraag toevoegen' (unchecked). Below these is a 'Vraagtitel:' field and a 'Vraag:' text area with a rich text editor toolbar. At the bottom, there are buttons for 'Opslaan als concept' and 'Preview & Opslaan', with the latter highlighted by a red box.

5. Nota van Inlichtingen

Onderdeel van het Regionaal Inkoopkader Menzis Zorgkantoor 2019-2023 zijn de Nota's van Inlichtingen. Deze vormen een basis voor het meerjarenbeleid. Nieuwe zorgaanbieders kunnen vragen stellen over alle percelen. Enkel vragen die nog niet zijn beantwoord in deze basisbestanden worden in de nieuwe Nota van Inlichtingen toegevoegd.



Reeds gecontracteerde zorgaanbieders met een overeenkomst tot en met 2023 kunnen geen vragen meer stellen over het Regionaal Inkoopkader Menzis Zorgkantoor Wet langdurige zorg 2019-2023 en het Beleid Maatregelen en Sancties 2019-2023 dan wel de in 2021 doorgevoerde wijzigingen. Zij kunnen wel vragen stellen via de Nota van Inlichtingen over vraag 11 van de honoreringslijst V&V in bijlage A – Honoreringslijsten 2022 en de landing van het kwaliteitsbudget beschreven in Bijlage 1 – Inkoopsystematiek 2022 en de wijzigingen in de Aanvulling van 2022 als onderdeel van het Landelijk Inkoopkader Wlz 2021-2023.

Het basisbestand wordt op 28 mei 2021 gepubliceerd op de website van Menzis Zorgkantoor. De aanvulling op de reeds gepubliceerde Nota's van Inlichtingen wordt op 30 juni 2021 gepubliceerd op de website van Menzis Zorgkantoor. Tevens ontvangt u op diezelfde dag een bericht via Negometrix met daarin de link naar de Nota('s) van Inlichtingen.

U ontvangt geen individuele terugkoppeling op de vra(a)g(en).

6. Optimaal gebruik

Voor optimaal gebruik van het platform treft u op iedere pagina een integrale help-functie die u verdere uitleg geeft over de betreffende pagina. Deze help-functie is herkenbaar aan het vraagteken icoon. Daarnaast kunt u op de supportpagina van Negometrix informatie vinden over de werking van het platform: <https://support.negometrix.com/nl/support/home>

Voor overige vragen over de werking van het platform kunt u contact opnemen met de Negometrix Servicedesk.

Telefoon: +31 (0) 85 20 84 666

E-mail: servicedesk@negometrix.com